



**BIOTEHNIŠKI  
CENTER NAKLO**  
SREDNJA ŠOLA

Strahinj 99

4202 Naklo

## **KAMP ODKLOP**

Projektna naloga v okviru

13. MEDNARODNEGA FESTIVALA VEČ ZNANJA ZA VEČ TURIZMA

na temo: ZELENI TURIZEM

### **Avtoriji:**

Ivo Bjelčevič, 3.F

Nika Černe, 3.B

Katja Kne, 3.F

Mira Lavtar, 3.F

Anja Krajnc Osenar, 3.F

Nika Podobnik, 3.F

Tija Zagmajster, 3.F

### **Mentorici:**

mag. Zvonka Erce,

Mojca Logar, prof.

December 2015

Biotehniški center Naklo  
Hortikulturni tehnik  
Živilsko-prehranski tehnik  
Strahinj 99, 4202 Naklo

Tel.: 04 277 21 30

Fax.: 04 277 21 18

e-mail: [mojca.logar@bc-naklo.si](mailto:mojca.logar@bc-naklo.si)

[www.bc-naklo.si](http://www.bc-naklo.si)

Naslov naloge: KAMP ODKLOP

**Avtorji:**

- Ivo Bjelčevič, 3.F
- Nika Černe, 3.B
- Katja Kne, 3.F
- Mira Lavtar, 3.F
- Anja Krajnc Osenar, 3.F
- Nika Podobnik, 3.F
- Tija Zagmajster, 3.F

**Mentorici:**

- mag. Zvonka Erce,
- Mojca Logar, prof.

## **POVZETEK**

V nalogi smo pripravili enotedenski tabor za mlade v kampu Odklop. Sprejeli bomo 7 skupin po 10 otrok, od starosti 10. do 18. leta. Prve štiri dni se bodo otroci urili in učili ročnih spretnosti. Konec tedna pa se bodo podali na preživetje v naravi, kjer bodo uporabili vse pridobljeno znanje. Čez ves teden jih vodi mentor, ki gre z njimi tudi na zaključni pohod. Vsaka skupina se v enem dnevu v tednu zvrsti za pripravo kosila. Zajtrk in večerja sta samopostrežna. Pri kuhi pomagajo mentorji oziroma vodniki. V nedeljo pred odhodom vsem udeležencem podelimo nagrade za enotedensko preživetje v naravi.

Razmišljali smo o različnih aktivnostih, ki bi jih izvajali. Prilagodili smo jih naši poklicni stroki, saj smo po večini hortikulturni tehniki - tako so prepoznavanje drevesnih vrst in nabiralništvo naša ključna kompetenca. V skupini je tudi živilsko-prehranska tehnika, ki bo vodila delavnico o sirarstvu in se poglobila v kuho. Za izdelavo oglarske kope bomo povabili strokovnjaka.

Idejo smo preverili z anketo med potencialnimi udeleženci in intervjujem s turističnim delavcem. Odzivi na našo idejo so bili ugodni.

Naredili smo tudi kalkulacijo, postavili primerno ceno za teden preživetja ter zapisali načrt trženja.

## **DRAFT**

Our assignment consists of one week of camping in camp ODKLOP. We would accept up to 70 children from 10 to 18 years of age and divide them in 7 groups featuring up to 10 kids. For the first four days kids would learn a variety of manual dexterity. At the end of the week groups would head out into the wild to camp through the night and use skills that they have learned. Throughout the whole week a group will be under the supervision of one chosen mentor which will also be attending the 'into the wild' trip at the end of the week. Every group will have to cook lunch for other kids one day in the week, while breakfast and dinner are self served. All of the cooking will also be supervised by the groups mentor. On Sunday before the departure awards will be given for the accomplishments.

We have considered a lot of different activities that we have in store, and adapted them according to our profession, meaning that recognition of the plants and gathering present our greatest competency. We also have a food technician in our group who will be in charge of cheese making and cooking supervision. For the making of charcoal kiln professionals will be hired.

We have checked our idea with the help of an online poll amongst the potential participants, and with an interview with a sightseeing worker. The response we got was very positive.

We have also made a calculation, set a reasonable price for the week of camping and made a marketing plan.

## KAZALO VSEBINE

1 UVOD .....	4
2 PROIZVOD .....	4
2. 1. VSEBINA .....	4
2. 2. TEDENSKO BIVANJE V KAMPU ODKLOP – podroben opis .....	5
3 PREDSTAVITEV DEJAVNOSTI .....	6
3. 1. RIBOLOV IN POSTAVITEV KOPE .....	6
3. 2. IZDELAVA LESENIH IGRAČ IN UČENJE VOZLOV .....	6
3. 3. NABIRALNIŠTVO IN SPOZNAVANJE DREVESNIH VRST .....	6
3. 4. POMOČ V KUHINJI .....	6
3. 5. SIRARSTVO ali MLEKARSTVO .....	6
4 REALIZACIJA .....	7
4.1. TRŽENJE .....	7
4. 1. 1. CILJNE SKUPINE .....	7
4. 1. 2. PREDSTAVITEV NA VEČJIH PRIREDITVAH PO GORENJSKI .....	7
4. 1. 3. PREDSTAVITEV NA RAZLIČNIH INŠTITUCIJAH .....	7
4. 1. 4. MEDIJI .....	7
4. 1. 5. INTERNETNA STRAN .....	7
4. 2. DELITEV FUNKCIJ V PODJETJU KAMP ODKLOP S.P. ....	7
5 KALKULACIJA .....	8
5. 1. KALKULATIVNI ELEMENTI .....	8
5. 2. KALKULACIJA .....	8
6 KAKO SMO IDEJO PREVERILI .....	9
6. 1. ANKETA .....	9
6. 2. INTERVJU S GOSPODOM CENETOM ČRNETOM, KRAJEVNA SKUPNOST BLEJSKA DOBRAVA .....	9
5 ZAKLJUČEK .....	10
6 LITERATURA IN VIRI .....	10
7 PRILOGE .....	10

## 1 UVOD

Smo skupina sedmih dijakov 3. letnika BC Naklo. 6 nas je hortikulturnih tehnikov, ena pa se izobražuje v živilsko-prehranski smeri. Po tem, ko sta nas profesorici seznanili s temo festivala Zeleni turizem, smo izvedli možgansko nevihto idej. Imeli smo jih veliko in poenotili smo se ob ideji, da pripravimo enotedensko bivanje brez elektronskih naprav za mladino v kampu, ki smo ga poimenovali Odklop. Glede na življenjski ritem mladine in zasvojenosti z računalniki, televizijo in drugo sodobno tehnologijo, smo predvideli, da bi starši in predvsem mladina radi preživeli nekaj časa brez tovrstnih dražljajev. Zamisel se nam je zdela realno uresničljiva, zemljišče je v lasti staršev izvajalke naloge. Na kmetiji je dovolj mladih, ki bi poprijeli za dodatno delo na kmetiji.

## 2 PROIZVOD

### 2.1. VSEBINA

Temelj **enotedenskega tabora Odklop** je preživetje v naravi brez elektronskih naprav, ki nam diktirajo vsakdanjik in učenje novih veščin. Kamp Odklop se nahaja v Radovni, na kmetijskem zemljišču naše soorganizatorke Nike Černe. Cena enotedenskem paketa bo 146€. V to je vključena hrana, bivanje ter vsi potrebni pripomočki, ki jih bodo otroci potrebovali za učenje veščin in preživetja v naravi. Maksimalno število otrok je 70, katerih starost je od 10 do 18 let. Razvrščeni bodo v različne starostne skupine. Vsak vodnik je zadolžen za skupino desetih otrok. Tabor bi trajal od začetka julija do konca avgusta.

Skupine se določijo že prvi dan ob prihodu (okoli 16.00 ure). Določiti moramo dve vrsti skupin, v eni bodo dopoldan – te skupine so starostno enotne, program bo prilagojen njihovim spretnostim in znanju. V popoldanskem delu preživljajo čas z igro in tu skupine starostno pomešamo.

Ob prihodu sledi namestitev v barake, kjer bodo prenočevali v skupini s štirimi sovrstniki. Po namestitvi sledi družabna igra in večerja. Sledi spoznavni večer, katerega program sestavimo vodiči, naslednje dni pa ga pripravijo otroci sami. Navezovanje novih stikov, igra in druženje so ključni elementi preživetja prostega časa. Ob 21.30 je priprava na spanje in po 22. uri sledi počitek.

Vsak naslednji dan vsebuje vstajanje ob 7.00. Za zajtrk imajo na voljo eno uro, od 8.00 do 9.00. Po njem se vsaka skupina posebej odpravi v svoj kotiček v gozdu, kjer se nauči nekaj novih veščin. Vsaka skupina tako v enem tednu spozna vse veščine. Sledi kosilo in počitek, popoldan pripravimo družabne igre v starostno mešanih skupinah. Pomen tega je, da starejši otroci čutijo odgovornost do mlajših, mlajši pa se učijo od starejših. Po večerji sledi družabni večer, kjer je obvezna sestavina petje ob ognju. Večerni program pripravijo popoldanske skupine.

Posebna dneva sta petek in sobota. V petek po kosilu se odpravijo skupaj s svojim vodnikom na preživetje v naravi. S seboj vzamejo le najnujnejše stvari. Prenočili bodo na prostem (pripravili bodo lastno bivališče), kuhali bodo sami, zato bodo

uporabili vse veščine, ki so jih pridobili tekom tedna. V kamp se vrnejo v soboto popoldan. Po večerji se zberejo ob ognju. To je njihov zadnji večer, kjer bodo strnili vtise in spomine o preživetem tednu. Podelili bomo nagrade za sodelovanje v kampu Odklop.

V nedeljo skupina zaključí tabor. Po zajtrku sledi čiščenje in pospravljanje, zaključno kosilo in odhod domov.

## 2. 2. TEDENSKO BIVANJE V KAMPU ODKLOP - podroben opis

<b>PONEDELJEK</b>	
<b>16.00</b>	Zbor pri pokopališču na Blejski Dobravi (15.45) Prihod v kamp in razporeditev po skupinah
<b>19.00</b>	Večerja
<b>20.00 – 21.30</b>	Spoznavni večer, petje ob ognju
<b>22.00</b>	Spanje

<b>OD TORKA DO ČETRKA TER NEDELJA</b>	
<b>7.00 – 8.00</b>	Vstajanje in priprava na zajtrk
<b>8.00</b>	Zajtrk
<b>9.00 – 13.00</b>	Veščine: - ribolov in postavitve kope; - izdelava lesenih igrač in učenje vozlov; - nabiralništvo in spoznavanje drevesnih vrst; - pomoč v kuhinji ali sirarstvo in mlekarstvo (odvisno od dneva in skupine)
<b>14.00</b>	Kosilo
<b>15.00 – 18.00</b>	Družabne igre – po skupinah: - repki; - skakanje v vrečah; - vlečenje vrvi; - prenašanje vode v lončkih; - preskakovanje čez kozo (drug čez drugega); - poligon spretnosti; - odbojka, nogomet, badminton;
<b>19.00</b>	Večerja
<b>20.00 – 21.30</b>	Petje ob ognju, igranje instrumentov, igre, pogovori, spoznavanje
<b>22.00</b>	Spanje

<b>PETEK</b>	
<b>7.00 – 8.00</b>	Vstajanje in priprava na zajtrk
<b>8.00</b>	Zajtrk
<b>9.00 – 13.00</b>	Veščine: - ribolov in postavitve kope; - izdelava lesenih igrač in učenje vozlov; - nabiralništvo in spoznavanje drevesnih vrst; - pomoč v kuhinji ali sirarstvo in mlekarstvo (odvisno od skupine)
<b>14.00</b>	Kosilo
<b>15.00 – 16.00</b>	Odhod na preživetje v naravi

	Preživetje v naravi
<b>22.00</b>	Spanje

	<b>SOBOTA</b>
<b>do 19.00</b>	Preživetje v naravi
<b>19.00</b>	Večerja
<b>20.00 – 21.30</b>	Petje ob ognju in poslavljanje
<b>22.00</b>	Spanje

### 3 PREDSTAVITEV DEJAVNOSTI

#### 3. 1. RIBOLOV IN POSTAVITEV KOPE

Otroke bomo odpeljali k predelu reke, kjer jih bomo naučili ribarjenja s pomočjo trnka in vrše. Napravili bomo preproste vabe, jim pokazali različne vrste rib. Naučili jih bomo tudi izdelave lesene vrše. Kar bomo ujeli, bomo pripravili za večerjo. Oglarsko kopo bomo postavljali skupaj s strokovnjakom. Ta bo v delu ves teden. Oglar jo bo tudi zakuril. Otroci se bodo seznanili s celotnim postopkom priprave in kuhanja kope.

#### 3. 2. IZDELAVA LESENIH IGRAČ IN UČENJE VOZLOV

Izdelava lesenih igrač je zelo preprosta. Najprej bi si vsak našel kos lesa, nato pa bi skupaj izdelali igračo, ki si jo sami želijo. Seveda bi delali lažje stvari kot so piščal, sulico itd. Učenje vozlov je lahko za nekatere zelo zahtevno. A je eno od pravil preživetja v naravi. Poskusili bodo pritrjevati veje vodoravno na drevesa, kar jim bo koristilo v petkovem in sobotnem preživetju v naravi.

#### 3. 3. NABIRALNIŠTVO IN SPOZNAVANJE DREVESNIH VRST

Veliko ljudi dandanes ne pozna več, katere gobe so užitne in katere ne. V gozdu pa ne rastejo le gobe, ampak tudi veliko gozdnih sadežev in še marsikaj drugega. Naš cilj je, da jih pri tej veščini naučimo ločiti rastline, katere imajo užitne plodove in katere ne. Spoznavali bodo drevesne vrste, vse kar bomo užitnega nabrali, bomo uporabili v kuhinji.

#### 3. 4. POMOČ V KUHINJI

Vsaka skupina bo en dan v tednu ostala v kampu in pripravila kosilo za vse udeležence. Kuhali bodo na skupnem ognjišču ter uporabili tudi stranska ognjišča, da bo kuha potekala hitreje. Kuha vsebuje vse od lupljenja in rezanja do končnega izdelka in postrežbe ostalim.

#### 3. 5. SIRARSTVO ali MLEKARSTVO

Skupina bi se seznanila z delom na kmetiji. Naučili bi jih izdelati jogurt in sir.

## **4 REALIZACIJA**

### **4.1. TRŽENJE**

#### **4. 1. 1. CILJNE SKUPINE**

Ciljne skupine so osnovnošolci in srednješolci. Zavedamo pa se, da so plačniki starši, zato je potrebno nagovoriti oboje, otroke in starše. Kamp bomo predstavljali osebno po osnovnih in srednjih šolah po celi Gorenjski. Pripravljen imamo promocijski film, letake, spletno stran.

#### **4. 1. 2. PREDSTAVITEV NA VEČJH PRIREDITVAH PO GORENJSKI**

Idejo bomo oglaševali tudi na veselicah, oratorijih, po gasilskih društvih. Najboljša predstavitev je osebna predstavitev, tako bomo v ta namen obiskali nekaj najbolj obiskanih tovrstnih prireditev, kjer se zbira mladina.

#### **4. 1. 3. PREDSTAVITEV NA RAZLIČNIH INŠTITUCIJAH**

Predstavili se bomo tudi po zdravstvenih domovih, centrih za socialno delo, knjižnicah. Preko teh inštitucij želimo priti v stik s starši in jih seznaniti z našim programom.

#### **4. 1. 4. MEDIJI**

Idejo bomo predstavili tudi v lokalnih časopisih (Kranjčanka, Ločanka, ...), na radijskih postajah (Radio Kranj, Gorenc, Sora, Antena, ...) in lokalni televiziji. Vse seveda pod pogojem, da bo cena zmerna ali bodo glede oglaševanja postali naši partnerji. Vse navedene medije bomo povabili, da si naš kamp ogledajo in o tem lahko pripravijo svoje oddaje, članke, prispevke.

#### **4. 1. 5. INTERNETNA STRAN**

O projektu je potrebno pripraviti internetno stran, kjer bodo opisane vse dejavnosti, pogoji, datumi, vodniki. O kampu je že posnet film, ki nazorno predstavlja idejo in nekaj aktivnosti. Ko bo prvič izveden kamp, bomo dobili še boljše posnetke in fotografije.

### **4. 2. DELITEV FUNKCIJ V PODJETJU KAMP ODKLOP S.P.**

Vsak bo v podjetju opravljal svojo funkcijo. Direktor bo Ivo, ki najbolj pozna dejavnosti in veščine preživetja v naravi. Je tabornik in alpinist, in mu je gibanje v naravi zelo blizu. Tija bo skrbela za promocijo. Nika bo prevzela računovodske in finančne obveznosti. Vodniki skupin smo vsi sodelujoči v nalogi. Za oglarsko kopo bomo najeli zunanjega sodelavca.



## 5 KALKULACIJA

### 5. 1. KALKULATIVNI ELEMENTI

Najem prostora za kamp Odklop 2016 – 250€/leto.

Ureditev prostora za kamp (ureditev dovozne poti, stranišč, prostor za barake in ognjišča, prostor za kuhinjski šotor in skupno druženje) – 10.000€.

Nakup materiala za izdelavo barak, ognjišč, skladišča opreme in hrane (šotor):

- Les, žebli, šotorska krila (za streho, ki se jo lahko tudi odpne) – 5.000€.
- Viseče mreže, blazine – 2.000€.
- Šotor za kuhinjo – 1.000€.
- Izdelava barak – 10.000€.

Oprema za tabor:

- 4 plinski štedilniki (v primeru slabega vremena), pripomočki za kuhinjo (vedra, lesene deske, zložljiva miza, lonci, kotli za kuhanje, skodelice za hrano, jedilni pribor) – 4.000€.
- Oprema za ribolov (trnki, 5 vrš) – 100€.
- Vrvi (za izdelavo vozlov), noži za les, pile – 150€.

Nakup hrane (meso, kruh, krompir, ribe, ...) cca. 1.000€ na teden. To pomeni 8.000 € za cel tabor.

Storitve:

- Strokovnjak za izdelavo kop (4 kope na teden = 100€) – 800€.
- Prikaz in izdelava mlečnih izdelkov (na teden 100€) – 800€.
- Plačilo sedmim vodnikom in trem podpornim delavcem (kuhar, ekonom, nadomestni delavec) preko študentskega servisa (z vključenim prispevkom za zavarovanje) – 25.000€.

Drugo:

- Promocija (oglaševanje, stiki z javnostjo, izdelava letakov, zgibank, izdelava internetne strani) – 1.200€.
- Zavarovanje udeleženca tabora – 10€/osebo, enojno kritje do 8 dni – 5.600 €.

### 5. 2. KALKULACIJA

KALKULACIJA CENE ZA EN TEDEN TABOR (7 DNI – 70 OTROK)	
Najem prostora	43,00€
AM oprema	50,00€
Hrana	1.000,00€
Zavarovanje	800,00€
Promocija	150,00€

Plače študentov	3.125,00€
Izdelava kope	100,00€
Izdelava mlečnih izdelkov	100,00€
LASTNA CENA	5.368,00€
+ načrtovani dobiček	3.000,00€
	8.368,00€
+ 22% DDV	1.841,00€
PRODAJNA CENA z DDV	10.209,00€

Iz kalkulacije cene je razvidno, da je, ob upoštevanju načrtovanega dobička in zaračunanega davka na dodano vrednost, prodajna vrednost 10.290,00€.

Načrtujemo, da bomo uspešni in da bo vsakem tednu prisotnih 70 otrok, kar pomeni 146,00€ na udeleženca za en teden počitnikovanja v kampu Odklop.

Načrtovani dobiček bomo seveda namenili pokritju ustanovitvenih stroškov, ki bodo prvo leto kar veliki: ureditev prostora za kamp, »bivalnih« enot, nakupa materiala in pripomočkov.

## 6 KAKO SMO IDEJO PREVERILI

### 6. 1. ANKETA

Izdelali smo internetni anketni vprašalnik, vsebina vprašalnika je priloga naloge. Dobili smo 50 odgovorov, večina jih je bila v starosti od 15 do 19 let. Večinoma radi aktivno preživljajo prosti čas v naravi. Pri vprašanju – katere dejavnosti v naravi jih najbolj zanimajo, je bilo največ odgovorov za adrenalinske aktivnosti, pohodništvo, preživetje v naravi in nabiranje gozdnih in zdravilnih zelišč. Najpomembnejši dejavnik za izbiro počitniške destinacije je druženje s prijatelji, cena in učenje novih spretnosti. Najpogosteje dobijo te informacije preko prijateljev/vrstnikov, spletnih virov. Večina je za tak teden pripravljena odšteti do 150€.

### 6. 2. INTERVJU S GOSPODOM CENETOM ČRNETOM, KRAJEVNA SKUPNOST BLEJSKA DOBRAVA

Poleg ankete, smo idejo preverili še med domačini. Cene Černe je odgovoren za turizem v krajevni skupnosti Blejska Dobrava. Gospod pravi, da je vsaka ideja lahko prava ideja, če vanjo verjamemo, in smo zanjo pripravljeni tvegati in delati. Ideja kampa, v katerem bi se otroci učili spretnosti in veščin preživetja v naravi, se mu zdi dobra. Je dejansko uresničljiva, nima velikih zagonskih stroškov. Prednost je, da bi bilo to vse leseno, montažno in ne bi pravzaprav nič posegli v naravno okolje, razen toliko, da bi pripravili prostor. Najtežja naloga se mu zdi pridobiti stranke, torej otroke in navdušiti starše. Sicer pravi, da naj bomo na začetku skromni glede želje po zaslužku. Če bo naše vodilo, da naredimo nekaj dobrega zase, za družbo in ne gledamo takoj na velik zaslužek, bo to zagotovilo za uspeh.

## 5 ZAKLJUČEK

Ugotovili smo, da je naša ideja uresničljiva, realna in ima veliko možnosti za poslovni uspeh. Ponujamo nekaj kar na tržišču ni. Otroci in zlasti starši pa po tem povprašujejo in si tovrstnih aktivnih, zdravih počitnic želijo. Gibanje in preživetje v naravi je bila človekova prvinska funkcija, ki pa jo je današnji življenjski slog skoraj zanemaril. Otrokom in mladini želimo ponuditi nekaj kakovostnega, naravnega in pristnega. Učili smo se zbrati ideje, jih ubesediti, nadgraditi. Aktivnosti smo preizkusili, posneli smo promocijski film, opredelili smo stroške in naredili poslovni načrt s kalkulacijo. Uporabili smo svoje strokovno znanje in inovativne ideje, pri izvedbi naloge smo se veliko naučili. Za vso pomoč se zahvaljujemo mentoricama.

## 6 LITERATURA IN VIRI

Grylls, B. (2013) PREŽIVETJE V NARAVI, Tržič, Učila International, d.o.o.

Pustovrh, et. al (2015) UČILNICA V NARAVI, Projektna naloga, BC Naklo, Strahinj.

Cankar, et. al (2006) ORIENTACIJA: PRIROČNIK ZA ORIENTIRANJE V NARAVI IN ORIENTACIJSKA TEKMOVANJA, Ljubljana, Zveza tabornikov Slovenije.

Stumpf, U. (2013) NAŠA ZDRAVILNA ZELIŠČA: DOLOČANJE IN UPORABA, Kranj, Narava.

Kothe, H. W. /2014) ZELIŠČA, Tržič, Učila International.

Vulc, T. (2011) OTROŠKI SVET GLASBE 1, Ljubljana, RTV Slovenija.

Grom, T. (2001) GOZDNA UČNA POT KALIŠE, Logatec, Občina.

## 7 PRILOGE

1. Opis lokacije
2. Oblika prebivališča in kampa Odklop
3. Prehrana – jedilnik
4. Razpis (letak)
5. Anketa
6. Analiza ankete (povzetek rezultatov)
7. Igrala, ki bodo na razpolago v kampu
8. Urniki za vseh sedem skupin v kampu
9. Slike kope, vrše
10. Intervju z gospodom Cenetom Černetom iz krajevne skupnosti Blejska Dobrava

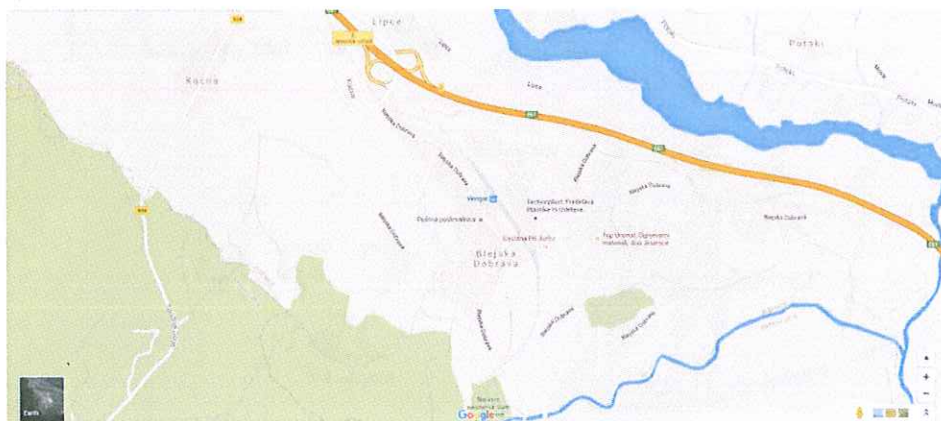
## PRILOGA 1: Opis lokacije

Kamp Odklop se nahaja v dolini reke Radovne natančneje v spodnjem toku, blizu izliva v reko Savo. Nekaj sto metrov nižje, kjer se konča soteska Vintgar. Do lokacije se pride po avtocesti A2 smer Kranj-Jesenice, izvoz Jesenice vzhod oziroma Lipce. Smer se nadaljuje proti Spodnjim Gorjam, kmalu pa je križišče, kjer se zavije levo na Blejsko Dobravo. Parkirišče za kamp, je pri pokopališču. Do samega kampa je nato še 10 minut hoje po nezahtevnem terenu.

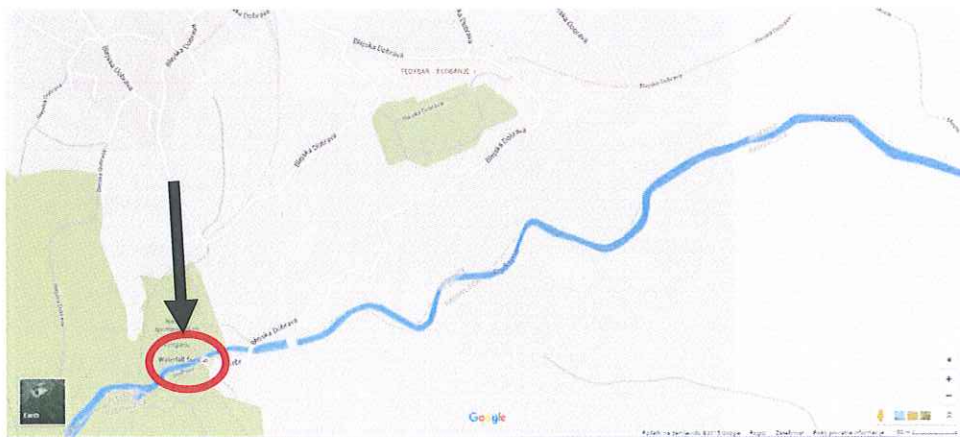
Na sami lokaciji je potrebno posekati drevesa, pripraviti poljska stranišča, improvizirano kuhinjo. Prostor je na obrečni ravnici in je primeren za kamp. Težava bi bila lahko večja poplava, na katero pa v poletnih mesecih ne računamo.

Za razne aktivnosti smo 10 minut oddaljeni od nogometnega igrišča na Homu, katero je zelo primerno za vse vrste športnih aktivnosti. Lokacija kampa je le nekaj minut oddaljena od avtoceste, kar pomeni, da je blizu tudi bolnišnica Jesenice.

Sama reka Radovna je primerna za kopanje, na enem mestu je tudi dovolj globoka za skakanje. Reka nam bo služila tudi za kopalnico. Iz nje bomo napeljali vodo v improvizirano kuhinjo.



Slika 1: Kartografski prikaz ob Radovni (vir: <https://www.google.si/maps?hl=sl&tab=w1>)

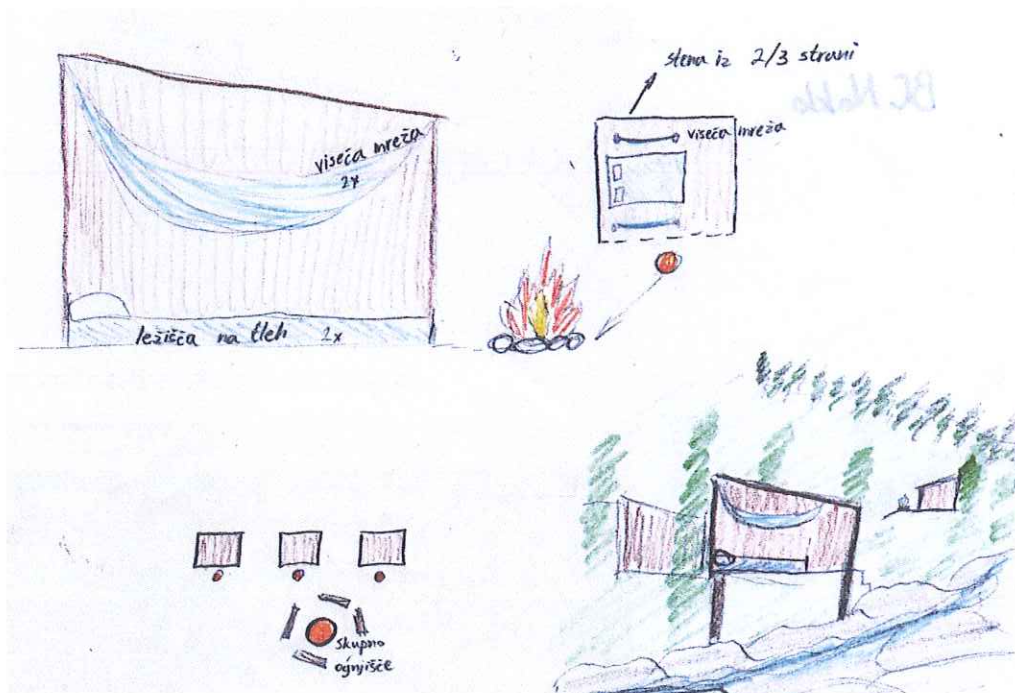


Slika 2: Natančneje določena lokacija kampa (vir: <https://www.google.si/maps?hl=sl&tab=w1>)

## PRILOGA 2: Oblika prebivališča in kampa Odklop

V našem kampu bodo otroci prebivali v prav posebnih bivališčih, skoraj čisto na prostem. Imenujejo se barake. Bivališča so postavljena v krogu, na sredini pa je skupno ognjišče z odprtim ognjem. Na njem si bomo pripravljali hrano in se ob njem skupaj zbirali zvečer ob družabnih igrah, petju, pogovoru.


Bivališče ima streho ter je dvignjeno od tal (s paletami). Zaprto je s treh strani z deskami in vejami. Tako bi imeli nekaj zavetja, a bodo vseeno na prostem, povezani z naravo. Streha se ob prelepih večerih lahko odpre in lahko spijo pod milim nebom. Stran, katera je odprta, je obrnjena proti skupnemu ognjišču. Na tleh bo prostor za blazine, na katerih bodo otroci spali v spalnih vrečah, vmes pa bodo pritrjene tudi viseče mreže. Bivališča so narejena samo iz naravnih materialov: lesa, vej itd.



Slika 3: Skica kampa Odklop (vir: lastnoročno narisano)



Slika 4: Stolčki, na katerih bodo otroci sedeli (lastna fotografija)



Slika 5: Maketa barake (vir: lastna fotografija)



Slika 6: Maketa barake (vir: lastna fotografija)

## PRILOGA 3: Prehrana – jedilnik

Tabela 1: Jedilnik za en teden

Dan/obrok	ZAJTRK	MALICA	KOSILO	MALICA	VEČERJA
PONEDELJEK	/				Pečene hrenovke, kruh, sok
TOREK	Kruh, namaz, kakav	Kruh in sadje	Golaž, polenta, sok	Kruh in sadje	Mlečni zdrob
SREDA	Pražena jajca, kruh, mleko	Kruh in sadje	Pečen krompir, piščančje meso, sok	Kruh in sadje	Sendvič, sok
ČETRTEK	Kruh, maslo, marmelada, čaj	Kruh in sadje	Pašta fižol, sladoled	Kruh in sadje	Cesarski praženec, kompot
PETEK	Kosmiči, mleko	Kruh in sadje	Krompir, pečena riba, sok	/	/
SOBOTA	/	/	/	/	Palačinke, sok
NEDELJA	Kruh, salama, čaj	Kruh in sadje	Hrenovke, pečen krompir, sok	Kruh in sadje	/

## **PRILOGA 4: Razpis (letak)**

TABOR S.P.

Blejska Dobrava 108

4273 Blejska Dobrava

041 267 990

[kampodklop@gmail.com](mailto:kampodklop@gmail.com)

[www.kampodklop.si](http://www.kampodklop.si)

# **KAMP ODKLOP**

**ENOTEDENSKI TABOR – KAMP ODKLOP PRI RADOVNI**

**146€**

Otroci in mladi od 10 do 18 leta starosti

Vsak teden v juliju in avgustu

Blejska Dobrava – ob reki Radovni

**KAJ BOMO POČELI?**

- En teden brez elektronskih naprav.

- Preživetje v naravi.

- Spanje v barakah.

- Učenje veščin preživetja v naravi.

- Izdelovali kopo.

- Peli, kurili ogenj, zabavali se ob družabnih igrah.

- Nabirali zelišča in plodove.

**Cena vključuje:** vse dejavnosti, hrano, prebivanje ter obisk kmetije.

**ZA UDELEŽITEV ALI DODATNE INFORMACIJE POKLIČITE NA TELEFONSKO ŠTEVILKO 041 267 990 ALI NAM NAPIŠITE MAIL.**



## **PRILOGA 5: Anketa**

### **TABOR ODKLOP**

Smo skupina 7 dijakov hortikulturnega in živilskega programa, ki smo se udeležili projekta Zeleni turizem. Radi bi vam predstavili našo idejo in vas prosili za mnenje.

Torej. Ustvarili smo tabor Odklop, kjer gre predvsem za preživetje v naravi. Nahajal naj bi se v bližini Radovne, prebivali pa bi kar 'pod milim nebom', skupaj bi se učili novih veščin in si kuhali. Tabor bi potekal 1 teden z različnimi aktivnostmi.

Hvala za odgovore in tvoj čas. S tvojo pomočjo bomo projekt lažje oblikovali.

#### **1. Spol**

Ženska.

Moški.

#### **2. Starost**

10-14 let

15-19 let

#### **3. Ali rad/-a aktivno preživljaš čas v naravi?**

Da.

Ne.

#### **4. Katere dejavnosti v naravi te zanimajo? (več možnih odgovorov)**

Pohodništvo.

Orientacija.

Nabiranje gozdnih plodov.

Nabiranje zdravih zelišč.

Preživetje v naravi.

Adrenalinske aktivnosti.

Drugo:

**5. Kateri dejavniki vplivajo na izbiro počitniških dejavnosti? (več možnih odgovorov)**

- Druženje s prijatelji.
- Preživetje v naravi.
- Učenje novih spretnosti in veščin.
- Cena programa.
- Drugo:

**6. Kje dobiš informacije o tem, kako preživljati prosti čas? (več možnih odgovorov)**

- Preko staršev.
- Preko šole.
- Preko interneta (facebook, gmail, skype, twitter, ...).
- Preko vrstnikov/prijateljev.
- Drugo:

**7. Koliko si pripravljen/-a odšteti za enotedenski program, ki vsebuje: nastanitev, hrano, vodenje, organizacijo?**

- do 100€
- do 150€
- do 200€

**8. Ali bi rad preizkusil/-a ali se naučil/-a kakšnega posebnega znanja oziroma veščine? Katere?**

▲

▼

◀

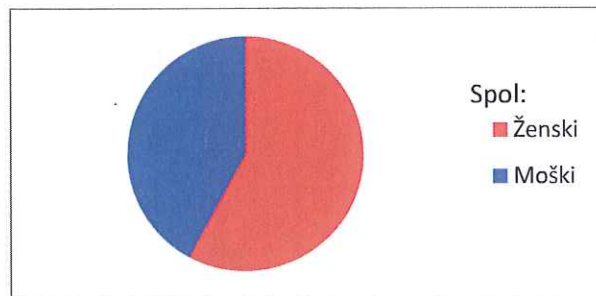
▶

---

## PRILOGA 6: Analiza ankete (povzetek rezultatov)

### 1. Spol

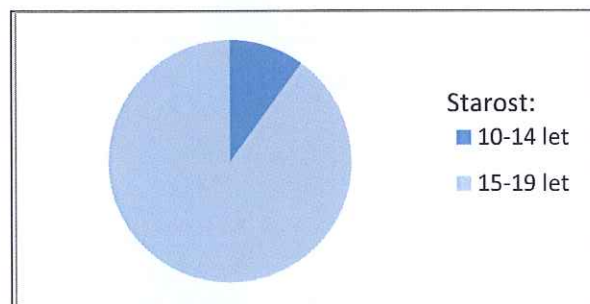
Ženska.	29		58%
Moški.	21		42%
Vsi rezultati	50		



Graf 1: Spol anketiranih (vir: lastna obdelava podatkov)

### 2. Starost

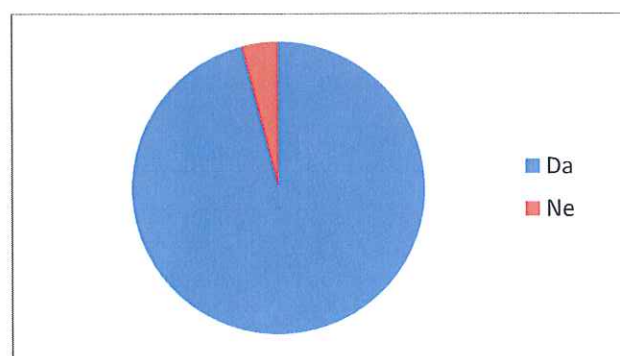
10-14 let	5		10%
15-19 let	45		90%
Vsi rezultati	50		



Graf 2: Starost anketiranih (vir: lastna obdelava podatkov)

### 3. Ali rad/-a aktivno preživljaš čas v naravi?

Da.	48		96%
Ne.	2		4%
Vsi rezultati	50		



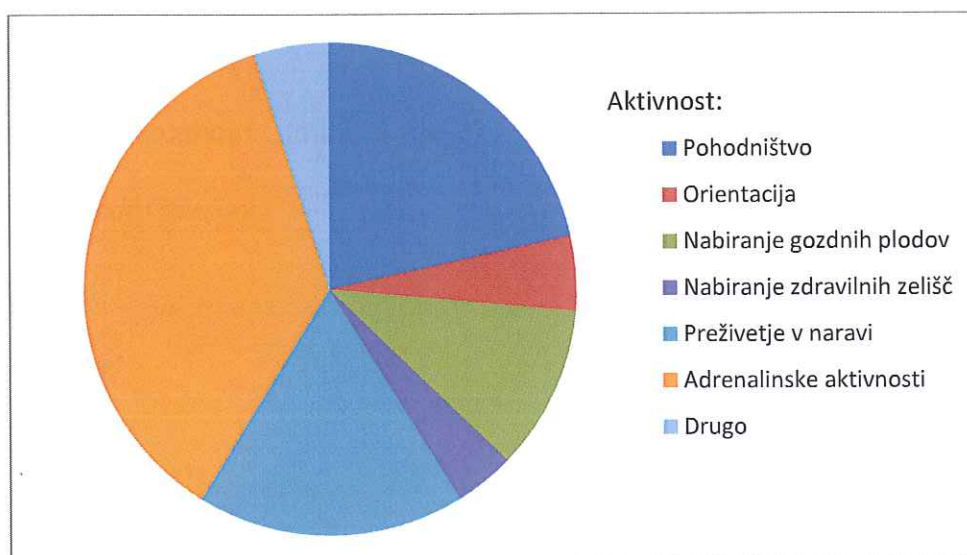
Graf 3: Preživljanje prostega časa anketiranih (vir: lastna obdelava podatkov)

**4. Katere dejavnosti v naravi te zanimajo?** (možnih je več odgovorov)

Pohodništvo.	22		21.6%
Orientacija.	5		4.9%
Nabiranje gozdnih plodov.	11		10.8%
Nabiranje zdravilnih zelišč.	4		3.9%
Preživetje v naravi.	18		17.6%
Adrenalinske aktivnosti.	37		36.3%
Drugo:	5		4.9%
<b>Vsi rezultati</b>	<b>102</b>		

Drugi odgovori:

- Rolanje, kolesarjenje, sprehajanje.
- Šport.
- Smučanje.
- Delo na kmetiji.
- Slikanje narave.



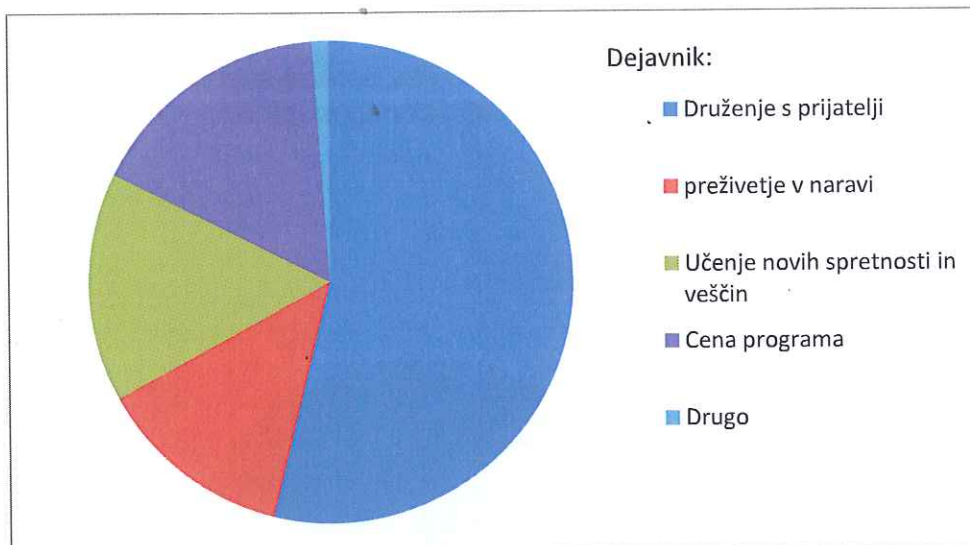
Graf 4: Zaželjena aktivnost anketiranih (vir: lastna obdelava podatkov)

**5. Kateri dejavniki vplivajo na izbiro počitniških dejavnosti?** (možnih je več odgovorov)

Druženje s prijatelji.	49		53.8%
Preživetje v naravi.	12		13.2%
Učenje novih spretnosti in veščin.	14		15.4%
Cena programa.	15		16.5%
Drugo:	1		1.1%
<b>Vsi rezultati</b>	<b>91</b>		

Drugi odgovori:

- Čas.



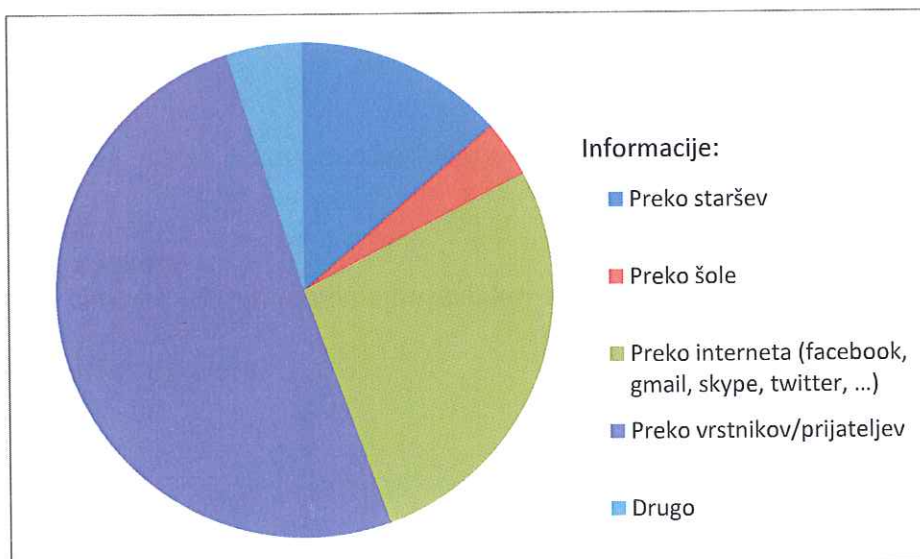
Graf 5: Odločilni dejavnik za počitnice anketiranih (vir: lastna obdelava podatkov)

**6. Kje dobiš informacije o tem, kako preživljati prosti čas? (možnih je več odgovorov)**

Preko staršev.	11	13.6%
Preko šole.	3	3.7%
Preko interneta (facebook, gmail, skype, twitter, ...).	22	27.2%
Preko vrstnikov/prijateljev.	41	50.6%
Drugo:	4	4.9%
<b>Vsi rezultati</b>	<b>81</b>	




Drugi odgovori:

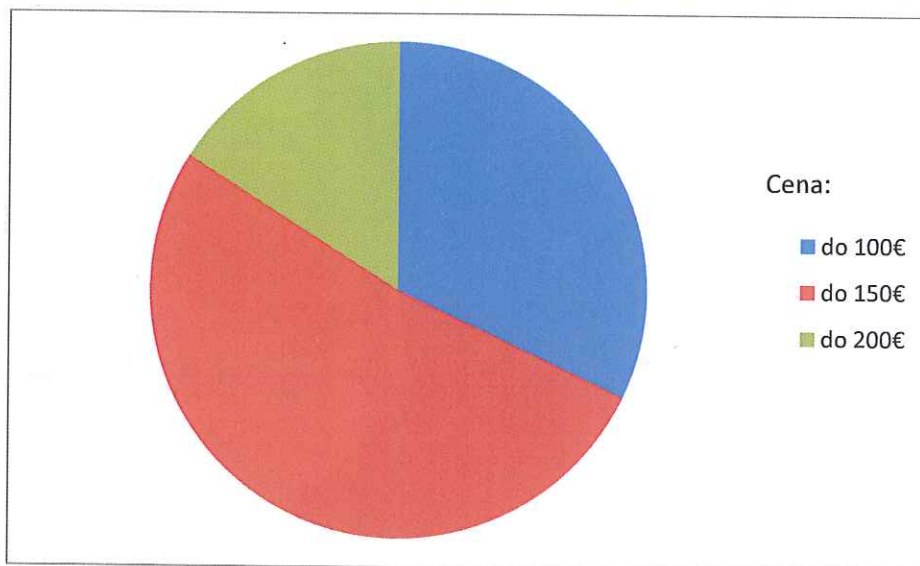
- Najdem sam.
- Se sam spomnim.



Graf 6: Pridobivanje informacij o počitnicah (vir: lastna obdelava podatkov)

**7. Koliko si pripravljen/-a odšteti za enotedenski program, ki vsebuje: nastanitev, hrano, vodenje, organizacijo?**

do 100€	16		32%
do 150€	26		52%
do 200€	8		16%
Vsi rezultati	50		



Graf 7: Odločilna cena za počitnice (vir: lastna obdelava podatkov)

**8. Ali bi rad preizkusil/-a ali se naučil/-a kakšnega posebnega znanja oziroma veščine? Katere?**

- 1) Lov.
- 2) Plezanje.
- 3) Zakuriti ogenj.
- 4) Preživetje v naravi brez pomoči elektronskih naprav.
- 5) Preživetje v naravi (7 istih odgovorov).
- 6) Igranje trobente.
- 7) Kuhanje.
- 8) Orientacija.
- 9) Bungee jumping.
- 10) Boljše znanje branja iz zemljevida, kako priti iz točke A v točko B.
- 11) Rafting.
- 12) Samoobramba.
- 13) Streljanje z lokom.
- 14) Spoznati čim več užitnih rastlin v naravi, ker za marsikatero sploh ne vemo, da so užitne.
- 15) Karate (2 ista odgovora).

## PRILOGA 7: Igrala, ki bodo na razpolago v kampu

### 7. 1. IGRALO 5 V VRSTO

Igrali se bomo 5 v vrsto s pomočjo delov lesa, pri katerem se bodo naučili vrsto lesa, njihovo strukturo itd.



Slika 7: Leseno igralo 5 v vrsto (vir: lastna fotografija)

### 7. 2. SPOMIN S DREVESNIMI VRSTAMI

V dopoldanskem času bodo sprva spoznali drevesne vrste v naravi – na pogled, otip itd., popoldne pa bodo lahko ponovili in razširili znanje še s pomočjo spomina.



Slika 8: Spomin s drevesnimi vrstami (vir: lastna fotografija)

### 7. 3. PREPOZNAVANJE DREVĚSNIH VRST

V kampu bodo imeli na razpolago tudi igro, katera vključuje kartice z imeni in košček lesa. Sami morajo ugotoviti, kateri kos lesa pripada, kateri rastlini in jo tudi pravilno uvrstiti.



Slika 9: Razlikovanje lesa (vir: lastna fotografija)

### 7. 4. LESENI BOWLING

Otrok prime v roko leseno palico, na katero je z vrstico pritrjena krogla, ter z njo poskuša podreti vse količke.



Slika 10: Leseni bowling (vir: lastna fotografija)



## 7. 5. IZDELAVA LUTK

Kos lesa oblikujejo in ga sami preobrazijo v lutko s pripomočki, ki so jim dani v naravi.



Slika 11: Lutke (vir: lastna fotografija)



Slika 12: Lutke (vir: lastna fotografija)

## 7. 6. KSILOFON



Slika 13: Leseni ksilofon (vir: lastna fotografija)

## PRILOGA 8: Urniki za vseh sedem skupin

Tabela 2: Urnik 1. skupine

	PONEDELJEK	TOREK	SREDA	ČETRTEK	PETEK	SOBOTA	NEDELJA
8.00	/	Vstajanje in priprava na zajtrk	Vstajanje in priprava na zajtrk	Vstajanje in priprava na zajtrk	Vstajanje in priprava na zajtrk	Preživetje v naravi	Vstajanje in priprava na zajtrk
		ZAJTRK	ZAJTRK	ZAJTRK	ZAJTRK		ZAJTRK
13.00		Ribolov in postavitve kope	Izdelava lesenih igrač in učenje vozlov	Nabiralništvo in spoznavanje drevesnih vrst	Pomoč v kuhinji		Pakiranje in pospravljanje kampa
		KOSILO	KOSILO	KOSILO	KOSILO		KOSILO
18.00	Prihod 16.00, razporeditev po skupinah	Družabne igre – po skupinah	Družabne igre – po skupinah	Kopanje v Kred (jezero)	Odhod na preživetje v naravi	/	Odhod 16.00
	VEČERJA	VEČERJA	VEČERJA	VEČERJA	Preživetje v naravi		
21.30	Spoznavni večer	Petje ob ognju, sestavi program	Petje ob ognju	Petje ob ognju			Petje ob ognju in poslavljanje
	SPANJE	SPANJE	SPANJE	SPANJE	SPANJE		

Tabela 3: Urnik 2. skupine

	PONEDELJEK	TOREK	SREDA	ČETRTEK	PETEK	SOBOTA	NEDELJA
8.00	/	Vstajanje in priprava na zajtrk	Vstajanje in priprava na zajtrk	Vstajanje in priprava na zajtrk	Vstajanje in priprava na zajtrk	Preživetje v naravi	Vstajanje in priprava na zajtrk
		ZAJTRK	ZAJTRK	ZAJTRK	ZAJTRK		ZAJTRK
13.00		Izdelava lesenih igrač in učenje vozlov	Nabiralništvo in spoznavanje drevesnih vrst	Ribolov in postavitve kope	Sirarstvo in mlekarstvo		Pakiranje in pospravljanje kampa
		KOSILO	KOSILO	KOSILO	KOSILO		KOSILO
18.00	Prihod 16.00, razporeditev po skupinah	Družabne igre – po skupinah	Družabne igre – po skupinah	Kopanje v Kred (jezero)	Odhod na preživetje v naravi	/	Odhod 16.00
	VEČERJA	VEČERJA	VEČERJA	VEČERJA	Preživetje v naravi		
21.30	Spoznavni večer	Petje ob ognju	Petje ob ognju, sestavi program	Petje ob ognju			Petje ob ognju in poslavljanje
	SPANJE	SPANJE	SPANJE	SPANJE	SPANJE		

Tabela 4: Urnik 3. skupine

	PONEDELJEK	TOREK	SREDA	ČETRTEK	PETEK	SOBOTA	NEDELJA
8.00	/	Vstajanje in priprava na zajtrk	Vstajanje in priprava na zajtrk	Vstajanje in priprava na zajtrk	Vstajanje in priprava na zajtrk	Preživetje v naravi	Vstajanje in priprava na zajtrk
		ZAJTRK	ZAJTRK	ZAJTRK	ZAJTRK		ZAJTRK
13.00		Nabiralništvo in spoznavanje drevesnih vrst	Ribolov in postavitve kope	Pomoč v kuhinji	Izdelava lesenih igrač in učenje vozlov		Pakiranje in pospravljanje kampa
		KOSILO	KOSILO	KOSILO	KOSILO		KOSILO
18.00	Prihod 16.00, razporeditev po skupinah	Družabne igre – po skupinah	Družabne igre – po skupinah	Kopanje v Kred (jezero)	Odhod na preživetje v naravi	/	Odhod 16.00
	VEČERJA	VEČERJA	VEČERJA	VEČERJA	Preživetje v naravi		
21.30	Spoznavni večer	Petje ob ognju	Petje ob ognju	Petje ob ognju, sestavi program			Petje ob ognju in poslavljanje
	SPANJE	SPANJE	SPANJE	SPANJE	SPANJE		





## PRILOGA 9: Slike kope in vrše

### 9. 1. SLIKE KOPE



Slika 14: Izdelava kope (vir: [http://www.dolenjskilist.si/media/objave/slike/v/reportaze in zanimivosti/2008/04/7/03 zlaganje lesa v kopo 2.jpg](http://www.dolenjskilist.si/media/objave/slike/v/reportaze%20in%20zanimivosti/2008/04/7/03%20zlaganje%20lesa%20v%20kopo%202.jpg))

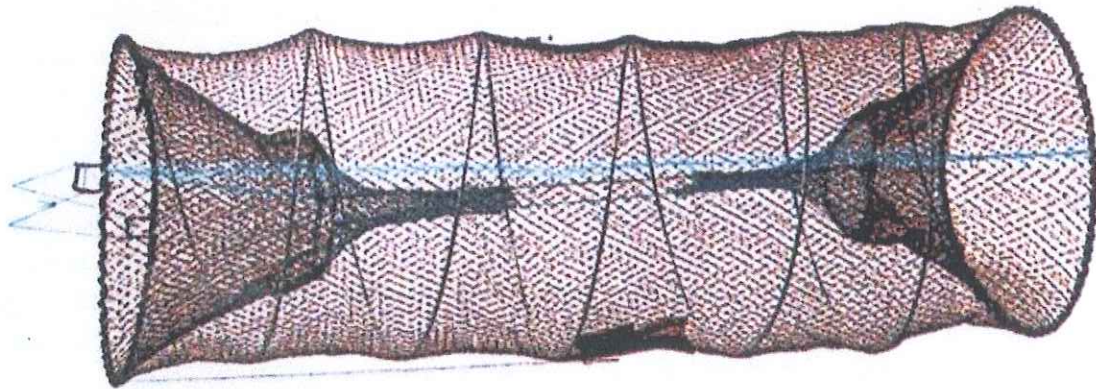


Slika 15: Izdelava kope (vir: [http://www.dolenjskilist.si/media/objave/slike/v/reportaze in zanimivosti/2008/04/7/05 zlaganje lesa v kopo 4.jpg](http://www.dolenjskilist.si/media/objave/slike/v/reportaze%20in%20zanimivosti/2008/04/7/05%20zlaganje%20lesa%20v%20kopo%204.jpg))

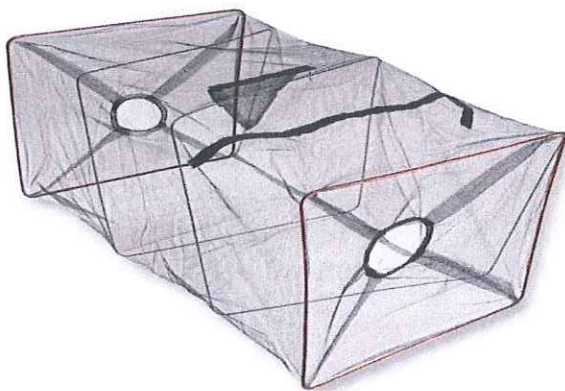


Slika 16: Izdelava kope (vir: <http://re-top.si/wp-content/uploads/2015/04/oglarska-kopa.jpg>)

## 9. 2. VRŠE



Slika 17: Vrša – pripomoček za lovljenje rib (vir: [http://www.loribu.si/prod\\_images/vr%C5%A0a.jpg](http://www.loribu.si/prod_images/vr%C5%A0a.jpg))



Slika 18: Vrša – pripomoček za lovljenje rib (vir: <http://trofeja.si/ribiska-trgovina/slike/6109505.jpg>)

## **PRILOGA 10: Intervju z gospodom Cenetom Černetom iz krajevnne skupnosti Blejska Dobrava**

**Smo dijaki BC Naklo in pripravljamo nalogo za mednarodni festival Več znanja za več turizma. Letošnja tema je zeleni turizem. Naša skupina je razmišljala o ideji Kamp odklop (gospodu smo natančno predstavili idejo). Zanima nas vaše mnenje o ideji. Je to utopija ali nekaj kar je lahko uresničljivo, ima smisel ali ljudje po tem povprašujejo?**

Vsaka ideja je prava ideja in je lahko izvedljiva, uresničljiva, če so ljudje za to pripravljeni delati, v idejo verjamejo, poiščejo pomoč, sodelavce... Blejsko Dobravo ljudje večinoma obidejo, gredo skozi. Tukaj se konča soteska Vintgar, peljejo se mimo in to je to. Gosti v naših krajih večinoma iščejo mir, občudujejo naravo. To je naš prvi adut. Moramo paziti, da te preveč ne »zasvinjamo«, pozidamo, ker potem ne bo ne lepe neokrnjene narave, ne priložnosti za zaslužek.

**Kaj menite o ideji kampa, ki bi bil namenjen otrokom od 10. – 18. let. Počitnice bi preživljali v naravi. Naš moto je naučiti jih čim več veščin preživetja v naravi, spoznavanje in nabiranje zelišč in plodov, kuhanje oglarske kope, spoznavanje dela na kmetiji....**

Kot ste mi pokazali, bi bilo to vse leseno, preprosto, nič zidano, poljska stranišča, kuhanje v kotlu... menim, da je to dobra ideja. Najprej zato, ker začetni vložek ne bi bil tako zelo velik. Potrebno bi bilo očistiti ravnico ob Radovni, posekati nekaj suhih dreves, steljo – preprosto počistiti. Pot bi bilo potrebno narediti povsem do prostora, kjer bi bil kamp. Kot razumem, bi bila vsa »infrastruktura« montažna in lesena. Stranišče bi bilo poljsko, kuhinja »taborniška«, hišice lesene, igrala v gozdu lesena... To mi je zelo všeč. Na oko, to res ne predstavlja veliko zagonskih stroškov. Ne vem, kaj bi lahko tukaj zgrešili. Otroci, zlasti mestni pa so tako ali tako potrebni gibanja zunaj. Včasih si je mladina z borovnicami zaslužila celoletni priboljšek, vse za šolo so kupili in podobno. Pa z gobami in zelišči. Danes le redki sploh poznajo gozdne borovnice. Pač, tiste v trgovini so gojene, gozdne je potrebno poiskati v gozdu in to je zamudno. Bi rekel, da je dokaj malo otrok to sploh kdaj počelo. Tukaj na Dobravi je veliko morene, zemlja je kislja in borovja je veliko. Dobro bi bilo otroke motivirati v to.

**Kje vidite ovire ali kaj vam ni všeč?**

Kaj pa vem... Največja težava je idejo prodati, torej dobiti stranke, otroke, navdušiti starše, da jim bodo take počitnice plačali. Cena se mi ne zdi visoka, če računate, da bi katera družina denimo dala dva ali tri otroke na takšne počitnice. Mogoče bi pri takih dali kaj popusta. Ja, to se mi zdi najtežje. Pa zavarovanja, nezgode... No, verjamem, da se to vse da urediti, tako kot je treba. Tudi tukaj je blizu bolnica in prva pomoč.

Drugo oviro ali težavo vidim v deževju in slabem vremenu. Če bi bil to deževen le kakšen, še gre. Če pa je to cel teden, pa ne vem, kako bi mladina preživela v dežju in tudi shladi se tedaj. Potem bi jih morali dati v nekakšen dom. Mogoče bi se dogovorili s CŠOD TRILOBIT, tukaj na Javorniškem Rovtu.

**Kako gledate na oglarsko kopo, ki bi jo postavili v bližini kampa skupaj z otroki?**

To pa sem mi zdi sploh genialna ideja. Te večšine so skoraj muzejske. Še odrasli tega ne znamo več, kaj šele otroci. Pravite, da bi to delavnico vodil vaš prijatelj, bivši dijak, študent na vaši šoli. To je imenitno. Torej bi jih starih večšin učil mlad človek. Res zelo dobro. To bi hodili gledati še starejši.

**Tukaj smo v bližini TNP. Je to lahko ovira?**

Naša vas je izven območja TNP. Menim, da ne bi smelo biti ovira. Tudi, če bi imeli tako poljska stranišča in montažno kuhinjo in hišice, ki bi se lahko pospravile ali bile montažne, menim, da ne bi bilo težav. Po končanju kampa, bi bil prostor tak kot je. To se mi zdi prednost. Tako bi idejo lahko nadgradili, jo spremenili, opustili ali razširili.

**Kaj menite, je prav, da bi začeli z manjšo populacijo in ne kar tako kamp za vse?**

Če želite imeti takšno vzgojno metodo v tem tednu, potem je pravilno. Tudi glede zagonskih stroškov je tako za otroke potrebno manj »finese«. Potem bi se tako ali tako pokazalo, je to prav ali ne. Nihče si ne bi predstavljal, da je bo v kampu Zaka na Bledu tako veliko povpraševanje po spanju v hišicah (Gozdne vile). Kaj pa je to tako posebnega, bi človek pomislil, pa je veliko povpraševanje po teh hišicah. Da ne omenjam Garden Village. Tam je bolj luksuzno.

Kampov na Gorenjskem je tako ali tako premalo (Danica v Bohinjski Bistrici, Zaka na Bledu, Šobec, Duplje, potem v Smledniku, to pa je tudi vse, kar jaz poznam). Lahko, da za katerega ne vem. No, kot ste predstavili vašo idejo, to bi bilo za zaključeno, točno določeno skupino gostov. Če se bo to dobro prijelo, bi potem lahko idejo razširili tudi v kamp za kogar koli.

**Ali bi bila to lahko dopolnila dejavnost na kmetiji za kakšnega domačina tukaj v vasi?**

To bi bilo pa še najboljše. Če je na kmetiji dovolj delovne sile, mladih, ki bi poprijeli za kakšno idejo, želeli nekaj sezonskega, to bi bilo super. Morda prav lastniki zemljišča, kjer ste predvideli imeti kamp ali pa kakšen drug. To je zelo dobrodošlo.

**Bi nam dali še kakšen napotek, mnenje?**

Menim, da je ključno, da ne pričakujete takoj v začetku velikanskega dobička. To je po mojem mnenju pri mladih najbolj težavno. Vsi vidijo v neki ideji takoj zaslužek. Glavno vodilo vam mora biti veselje do dela, preizkusiti se v timskem delu. Če boste pokrili stroške je, pri tem uživali, naredili nekaj dobrega za družbo in zase, je to veliko. To je najbolj pomembno. Če boste tako delali, potem tudi zaslužek ne bo izostal. Upam, da bo kaj takega res nastalo v naši vasi.

**Hvala za vaš čas.**